



## RELATÓRIO DE INDICADORES DE RECURSOS HUMANOS – SES/SP

### Mês de Referência: NOVEMBRO/2022

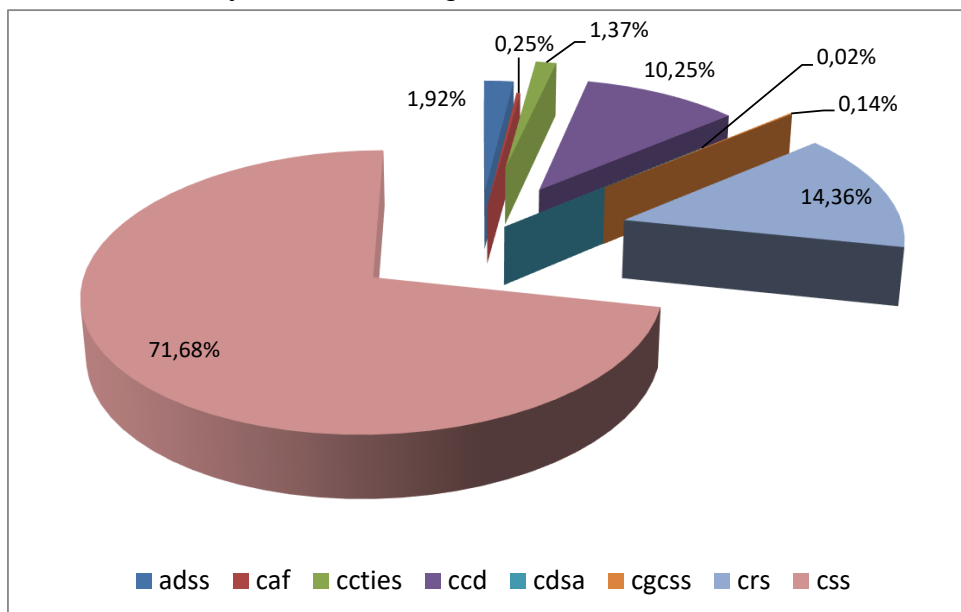
#### I – ANÁLISE DO QUADRO DE SERVIDORES – SES/SP

Tabela 1 – Número de servidores, segundo principais categorias profissionais.

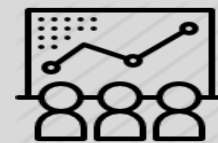
Categoria Profissional	Qtde. Servidor	%
Agente Técnico de Assistência à Saúde (ATAS)	2194	5,88%
Auxiliar de Enfermagem	6908	18,51%
Enfermeiro	2782	7,46%
Médico	6091	16,32%
Oficial Administrativo	2948	7,90%
Técnico de Enfermagem	2827	7,58%
Técnico de Laboratório	613	1,64%
Técnico de Radiologia	500	1,34%
Demais Categorias	12453	33,37%
<b>Total</b>	<b>37316</b>	<b>100,00%</b>

Fonte: Centro de Gerenciamento de Dados - CRH/SES/SP - DIG/SAS - acesso em Dezembro/2022

Gráfico 1 - Distribuição de servidores segundo as Coordenadorias.



Fonte: Centro de Gerenciamento de Dados - CRH/SES/SP - DIG/SAS - acesso em Dezembro/2022



#### Quantidade

**37.316** servidores

#### Sexo



**70,0%**



**30,0%**

#### Faixa Etária

20 a 30 anos	1,0%
31 a 40 anos	9,1%
41 a 50 anos	25,4%
<b>51 a 60 anos</b>	<b>43,5%</b>
61 a 70 anos	19,2%
Mais de 70 anos	1,8%

Fonte: Centro de Gerenciamento de Dados - CRH/SES/SP - DIG/SAS - acesso em Dezembro/2022

#### Escolaridade

Ensino Fundamental	4,3%
Ensino Médio	22,0%
Ensino Profissionalizante	10,8%
Ensino Superior	17,14%
Especialização/Mestrado/Doutorado/Pós Doc	37,32%

#### Tempo de Serviço

Até 5 anos	4,0%
5 anos - 14 anos	20,5%
15 anos - 24 anos	25,7%
<b>25 anos - 34 anos</b>	<b>42,0%</b>
35 anos ou mais	7,8%

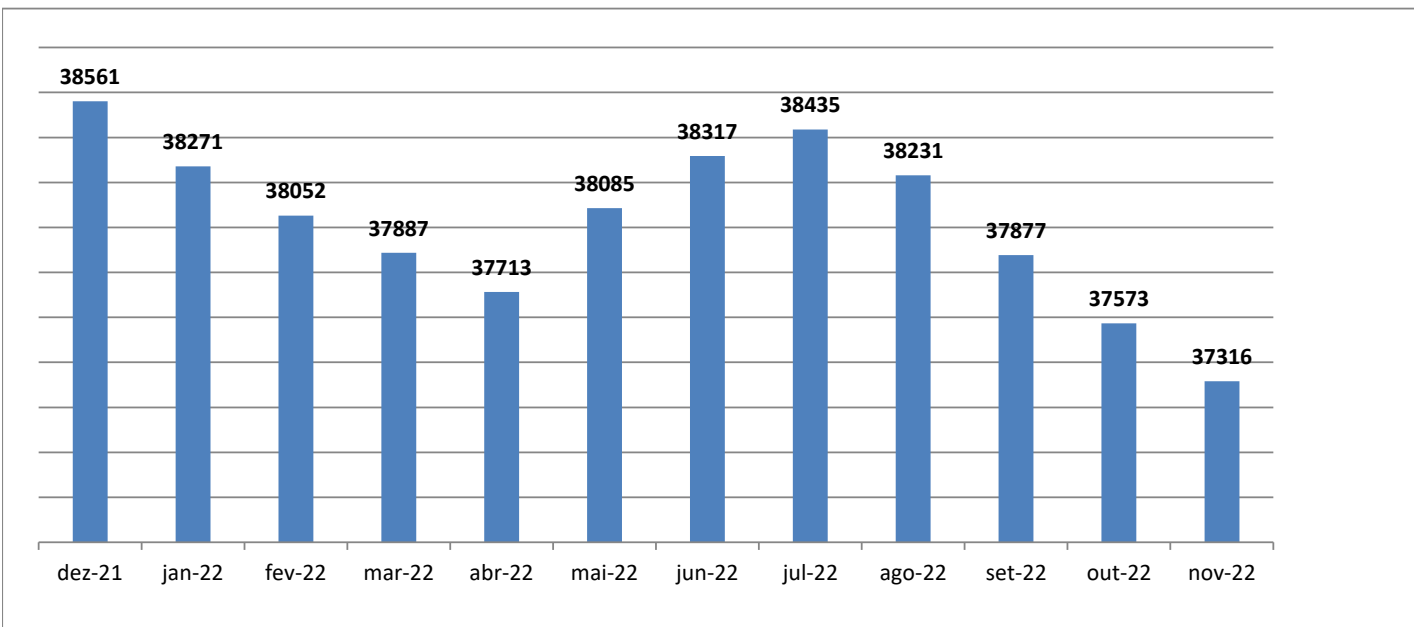
Fonte: Centro de Gerenciamento de Dados - CRH/SES/SP - DIG/SAS - acesso em Dezembro/2022



GOVERNO DO ESTADO DE SÃO PAULO  
SECRETARIA DE ESTADO DA SAÚDE  
COORDENADORIA DE RECURSOS HUMANOS

II - INVENTÁRIO DE SERVIDORES - SES/SP

Gráfico 2 - Evolução do quantitativo de servidores da SES/SP - 12 meses.



III - DESPESAS COM SERVIDORES DA SES/SP

Tabela 2 - Despesas com servidores da SES/SP (salário e PIN brutos), segundo principais categorias profissionais, último semestre/ano

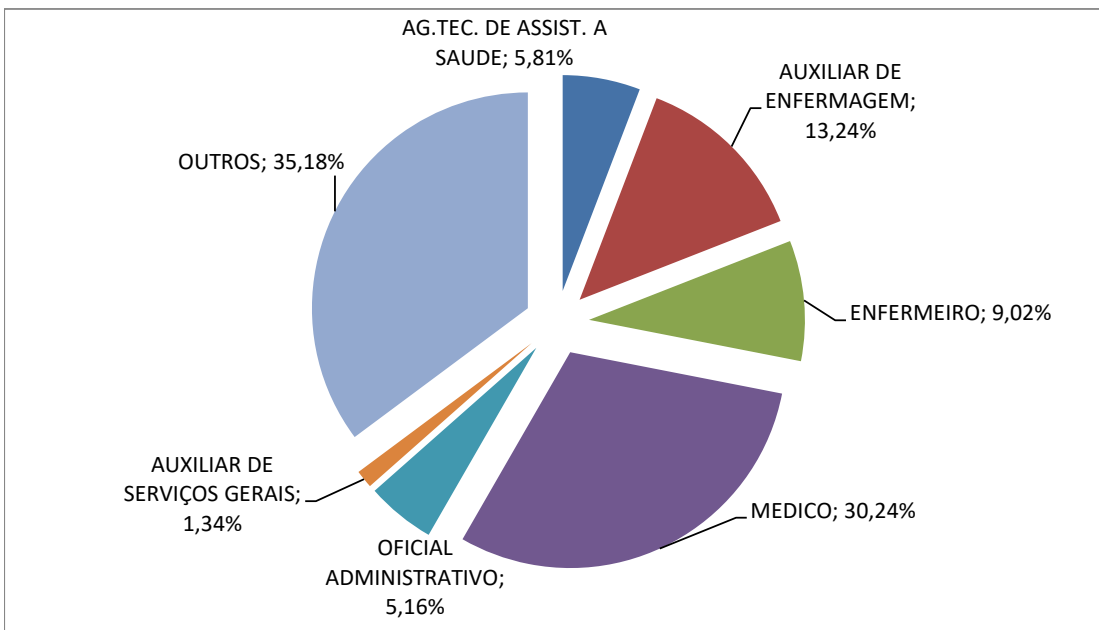
Categorias Profissionais	06/2022	07/2022	08/2022	09/2022	10/2022	11/2022
	(milhões)	(milhões)	(milhões)	(milhões)	(milhões)	(milhões)
AG.TEC. DE ASSIST. A SAUDE	13,10	12,94	12,96	12,99	4,42	13,71
AUXILIAR DE ENFERMAGEM	30,77	30,72	30,73	30,77	30,22	31,24
ENFERMEIRO	20,12	20,43	20,58	20,30	20,22	21,28
MEDICO	72,19	69,54	71,83	70,85	58,38	71,35
OFICIAL ADMINISTRATIVO	12,02	11,62	11,65	11,56	11,59	12,18
TECNICO DE ENFERMAGEM	11,38	11,41	11,54	11,57	11,46	11,62

Fonte: Centro de Gerenciamento de Dados - CRH/SES/SP - DIG/SAS - acesso em Dezembro/2022



**GOVERNO DO ESTADO DE SÃO PAULO**  
**SECRETARIA DE ESTADO DA SAÚDE**  
**COORDENADORIA DE RECURSOS HUMANOS**

**Gráfico 3** - Percentual de despesas com servidores da SES/SP (Salário e PIN brutos), segundo principais categorias profissionais



Fonte: Centro de Gerenciamento de Dados - CRH/SES/SP - DIG/SAS - acesso em Dezembro/2022

**Tabela 3** - Média Salarial, despesas com servidores da SES/SP (salário e PIN brutos), segundo principais categorias profissionais

Categoria Profissional	Qtde. Servidor	Salário +PIN(Bruto)	Média Salarial
Agente Técnico de Assistência à Saúde (ATAS)	2194	13.708.461,81	6.248,16
Auxiliar de Enfermagem	6908	31.243.273,50	4.522,77
Enfermeiro	2782	21.277.233,35	7.648,18
Médico	6091	71.346.904,03	11.713,50
Oficial Administrativo	2948	12.182.099,89	4.132,33
Técnico de Enfermagem	2827	11.623.034,61	4.111,44
<b>Total</b>	<b>37316</b>	<b>235.928.132,20</b>	<b>6.322,44</b>

Fonte: Centro de Gerenciamento de Dados - CRH/SES/SP - DIG/SAS - acesso em Dezembro/2022



jun/22 (Milhões)	
Salário Bruto	192,82
Pin Bruto	39,16
<b>Total</b>	<b>231,99</b>

jul/22 (Milhões)	
Salário Bruto	189,18
Pin Bruto	39,21
<b>Total</b>	<b>228,39</b>

ago/22 (Milhões)	
Salário Bruto	190,87
Pin Bruto	40,13
<b>Total</b>	<b>231,00</b>

set/22 (Milhões)	
Salário Bruto	190,44
Pin Bruto	39,79
<b>Total</b>	<b>230,23</b>

out/22 (Milhões)	
Salário Bruto	187,49
Pin Bruto	40,08
<b>Total</b>	<b>227,57</b>

nov/22 (Milhões)	
Salário Bruto	189,06
Pin Bruto	46,87
<b>Total</b>	<b>235,93</b>

CRH/SES/SP - DIG/SAS - acesso em Dezembro/2022